

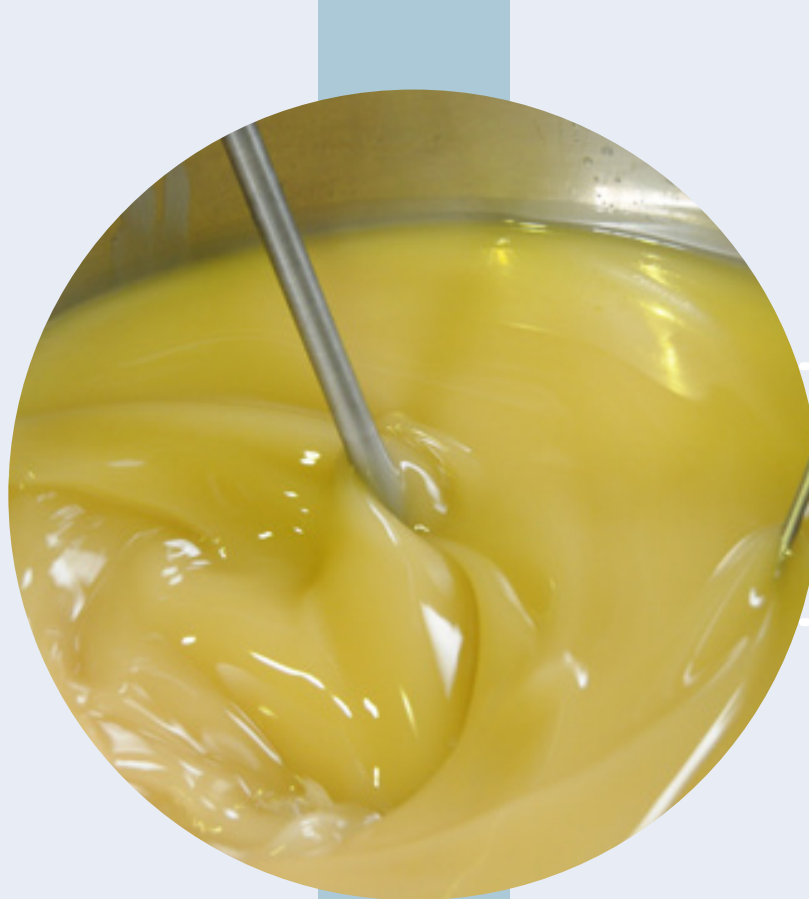
▼ うるおい肌石鹸ができるまで ▼



原料油脂。
上質なパーム油やスクワランを
贅沢に使っています。




けん化（石鹸乳化）に必要な
アルカリを加えます。




加熱せず、反応熱だけで
ゆっくりと造っていきます。




丁寧に濾しながら、
型に流し込みます。




熟成途中。
お肌にやさしい石鹸になるには
さらに時間がかかります。




ある程度熟成が進んだら、
均一に熟成させるため
バー状にカットします。



バー状でさらに熟成していきます。
水分が抜け、
石鹸が締まっていきます。



バー状の石鹸が
製品サイズにカットされました。
まだ熟成は続きます。



じっくりと熟成された石鹸は
一つ一つ手作業で
丁寧に包装します。



**約 3 カ月の期間を経て
ようやく完成!**